

KOMPARATIVNA ANALIZA SENIORSKOG ŠAMPIONATA SVETA

GR – STIL

Beograd 2022. – Beograd 2023.

Dr Milorad Dokmanac,

UVOD

Sadašnji način analize velikih svetskih prvenstava koja se bazira na internet platformi (Performance Data Analysis – PDA) omogućava izradu veoma velikog broja naučnih i istraživačkih radova u rvanju. Korišćenjem podataka koji su dobijeni kvalitetnom analizom izvedenih rvačkih tehnika na poslednja dva seniorska šampionata u sveta mogu se dobiti značajni podaci u kom smeru ide svetsko rvanje kada su u pitanju tehničko – taktički parametri rvačke borbe.

PDA analiza sadrži ukupno 12 elektronskih stranica sa 34 tabele i 29 grafikona i to:

1. Osnovne informacije o mečevima,
2. Pregled svih mečečva – stojeći/parterni poeni & tehnički/ostali poeni
3. Pregled po težinskim kategorijama – poeni za stojeći /parterni položaj & VQ/min,
4. Pregled po težinskim kategorijama – tehnički/ostali poeni & VQ/min,
5. Pregled po nacionalnim timovima – osnovni podaci (stojeći/parterni položaj – tehnički/ostali poeni & VQ/min),
6. Osobine nacionalnih timova: Osvojeni poeni po nacionalnom timu & izgubljeni poeni po nacionalnom timu,
7. Pregled mečeva za medalje (I-II, III-V),
8. Pregled % poena „svi mečevi“, „mečevi za medalje: 1-2, 3-5“, „mečevi pobednika: osvajači zlatnih medalja“,
9. Pregled rvačkih tehnika po vremenima osvojenih poena po minutama borbe (svi mečevi),
10. Najuspešniji rvač (MSV),
11. Pregled najboljih rvača po rvačkim tehnikama,
12. Pregled izvedenih rvačkih tehnika po svim rvačima „osvojeni – izgubljeni poeni“

Zbog veoma obimne analize, u ovom radu je napravljena analiza samo GR stila. Za ostala dva stila biće napravljene posebne analize (FS-WW). Na osnovu prikazanih rezultata, nacionalni treneri treba da donesu potrebne zaključke za svaki analizirani segment i da na osnovu toga koriguju svoje planove i programe u narednom periodu, a na osnovu prikazanih podataka na javno dostupnoj PDA platformi. Drugi veliki značaj PDA analize je za naučnike koji iz ovih podataka mogu praviti veliki broj naučnih radova.

Kroz PDA je moguće sagledati sve najvažnije segmente rvačkih mečeva koji se odnose na tehnike rvanja u svim održanim mečevima. U ovoj analizi su prikazane rvačke tehnike (po težinskim kategorijama, po reprezentacijama, po pojedinim fazama takmičenja, po minutama borbe), prikazani su najuspešniji rvači, a na kraju analize, prikazane su tehnike za svakog rvača (kojim tehnikama je rvač osvojio poene a kojima je gubio poene).

Zbog ograničenog prostora za objavljivanje svih detalja ove analize, prikazani su samo najznačajniji detalji, a kompletna analiza se može videti na javnoj internet platformi pod nazivom „PDA“ na internet adresi:

<http://uww.io/wpar>.

1. OPŠTI PODACI / SENIORSKI ŠAMPIONATI SVETA 2022./2023. – GRČKO RIMSKI STIL

Tabela br. 1A.

GENERAL DATA (SENIOR WCH - 2022.) - GR

Number of Matches 314	Total Points/match 7.57	All matches Standing/Parterre Points 53.39% 0% 100%																					
Total points scored 2377	WQ/min (Total Points per minute) 1.60	All matches Technical/Other Points 69.54% 0% 100%																					
Most Successful Wrestler AZIZLI Eldaniz - AZE (GR 55) 7.74		Victory Wins % <table border="1"> <tr><td>VPO1</td><td>168</td><td>53.5%</td></tr> <tr><td>VSU</td><td>68</td><td>21.7%</td></tr> <tr><td>VPO</td><td>30</td><td>9.6%</td></tr> <tr><td>VFA</td><td>20</td><td>6.4%</td></tr> <tr><td>VSU1</td><td>17</td><td>5.4%</td></tr> <tr><td>VIN</td><td>6</td><td>1.9%</td></tr> <tr><td>VFO</td><td>5</td><td>1.6%</td></tr> </table>	VPO1	168	53.5%	VSU	68	21.7%	VPO	30	9.6%	VFA	20	6.4%	VSU1	17	5.4%	VIN	6	1.9%	VFO	5	1.6%
VPO1	168	53.5%																					
VSU	68	21.7%																					
VPO	30	9.6%																					
VFA	20	6.4%																					
VSU1	17	5.4%																					
VIN	6	1.9%																					
VFO	5	1.6%																					

Tabela br. 1B.

GENERAL DATA (SENIOR WCH - 2023.) - GR

Number of Matches 371	Total Points/match 7.49	All matches Standing/Parterre Points 54.12% 0% 100%																								
Total points scored 2777	WQ/min (Total Points per minute) 1.53	All matches Technical/Other Points 66.98% 0% 100%																								
Most Successful Wrestler SHARSHENBEKOV Zholaman - KGZ (SENIORS GR 60) 4.57		Victory Wins % <table border="1"> <tr><td>VPO1</td><td>216</td><td>58.2%</td></tr> <tr><td>VSU</td><td>83</td><td>22.4%</td></tr> <tr><td>VPO</td><td>35</td><td>9.4%</td></tr> <tr><td>VSU1</td><td>15</td><td>4.0%</td></tr> <tr><td>VFA</td><td>12</td><td>3.2%</td></tr> <tr><td>VIN</td><td>6</td><td>1.6%</td></tr> <tr><td>VCA</td><td>3</td><td>0.8%</td></tr> <tr><td>VFO</td><td>1</td><td>0.3%</td></tr> </table>	VPO1	216	58.2%	VSU	83	22.4%	VPO	35	9.4%	VSU1	15	4.0%	VFA	12	3.2%	VIN	6	1.6%	VCA	3	0.8%	VFO	1	0.3%
VPO1	216	58.2%																								
VSU	83	22.4%																								
VPO	35	9.4%																								
VSU1	15	4.0%																								
VFA	12	3.2%																								
VIN	6	1.6%																								
VCA	3	0.8%																								
VFO	1	0.3%																								

U Tabeli br. 1-A. za 2022. g. prikazani su osnovni podaci o rvačkim mečevima po najznačajnijim parametrima borbe.

- Broj mečeva je bio **314**.
- Broj napravljenih tehničkih poena je **2.377**.
- Ukupno je u proseku pravljeno **7,57** poena po jednom meču.
- Indeks uspešnosti (WQ/min) je **1,60** (broj napravljenih tehničkih poena po minuti borbe).
- Najuspešni rvač šampionata (MSW) **Azizli** (AZE – 55 kg) je imao index uspešnosti od **7,74**.
- Odnos napravljenih poena u stojećem i parternom položaju je **53,39 – 46,61** u korist poena u stojećem položaju.
- Odnos osvojenih tehničkih poena u odnosu na ostale poene koji nisu rvačke tehnike je **69,54 – 30,46** u korist tehničkih poena.
- Po načinu penalizacije mečeva najviše mečeva je završeno **na poene (63,10 %)**. **Tehničkim tušem 27,10 %** mečeva. **Tuševa** je bilo ukupno 20 ili **6,40 %**.

U Tabeli br. 1-B. za 2023. g. prikazani su osnovni podaci o rvačkim mečevima po najznačajnijim parametrima borbe.

- Broj mečeva je bio **371**.
- Broj napravljenih tehničkih poena je **2.777**.
- Ukupno je u proseku pravljeno **7,49** poena po jednom meču.
- Indeks uspešnosti (Wq/min) je **1,53** (broj napravljenih tehničkih poena po minuti borbe).
- Najuspešni rvač šampionata (MSW) **SHARSHENBEKOV** (KGZ – 60 kg) je imao index uspešnosti od **4,57**.
- Odnos napravljenih poena u stojećem i parternom položaju je **54,10 – 45,90** u korist poena u stojećem položaju.
- Odnos osvojenih tehničkih poena u odnosu na ostale poene koji nisu rvačke tehnike je **66,98 – 33,02** u korist tehničkih poena.
- Po načinu penalizacije mečeva najviše mečeva je završeno **na poene (67,60 %)**. **Tehničkim tušem 26,40 %** mečeva. **Tuševa** je bilo ukupno 12 ili **3,20 %**.

KOMPARACIJA REZULTATA SP / 2022. – 2023.

Zbog mnogo većeg broja rvača na SP 2023. jasno je da ima i mnogo više održanih mečeva (57 mečeva više). Zbog većeg broja mečeva normalno je da je i mnogo više tehničkih poena u 2023. godini (400 poena više).

U odnosu na 2022. godinu u proseku je pravljeno manje poena 2023. godine po jednom meču i to za 0,80 %.

Manji je i broj poena po jednoj minuti borbe (WQ/min) i to za 0,7. Sve što je ispod 1,80 poena po minuti borbe u GR stilu, smatra se lošim rezultatom za taj šampionat.

Index MSW (Most succesful wrestler – Najuspešniji rvač šampionata) je u 2023. sa indexom 4,57, što je značajno manji index njauspešnijeg rvača u odnosu na 2022. godinu. Razlog za to je u tome što je šampionat 2023. bio kvalifikacioni za Olimpijske igre i po kvaliteti je bio mnogo veći nego šampionat 2022. godine.

Odnos poena stojeći položaj – parterni položaj, je gotovo identičan na prva dva šampionata. Za razliku od FS i WW, u GR stilu ima podjednaki broj poena u stojećem položaju i parternom položaju.

Ono što nije dobro je ponovni rast broja ostalih poena sa 30,46 % na 33,02 %, tako da je 1/3 poena uglavnom zbog odluke sudija za pasivnost, čelenče, opomene...

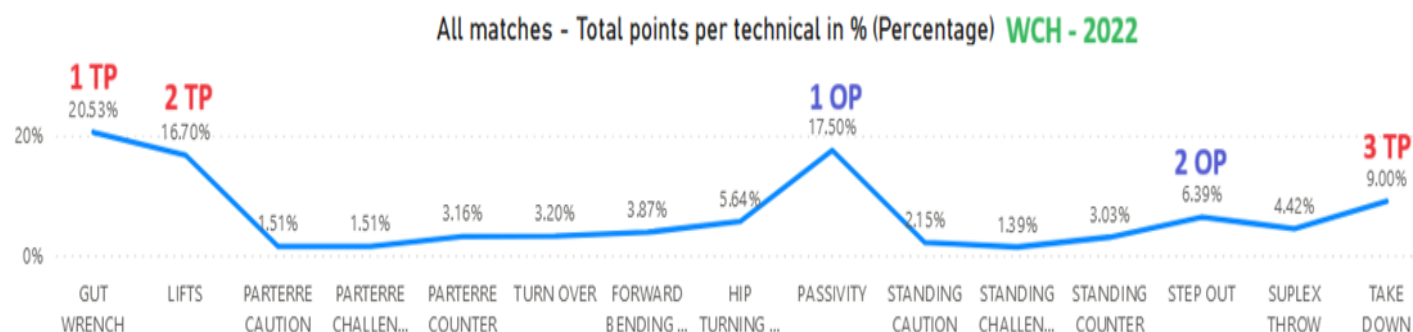
Značajno je manji broj tuševa i to za 50% u 2023. godini. To isto potvrđuje konstataciju da je ovaj šampionat 2023. godine bio mnogo kvalitetniji u odnosu na šampionat od pre godinu dana.

PREGLED SVIH MEČEVA – POENI PO TEHNIKAMA U PROCENTIMA (%) SVETSKO PRVENSTVO 2022./2023. – GRČKO RIMSKI STIL

Nazivi tehnika na engleskom i srpskom

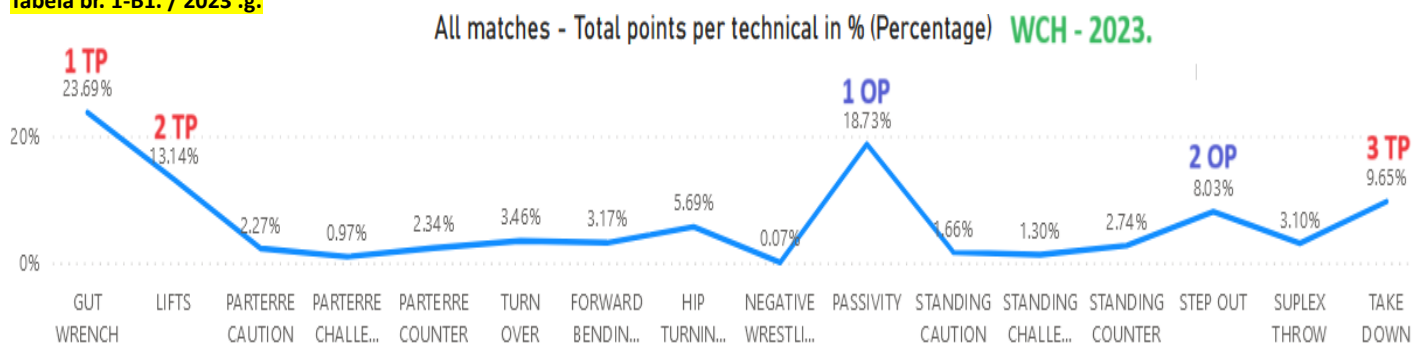
GUT WRENCH	AUFRAJZER	NEGATIVE WRESTLING	NEGATIVNO RVANJE
LIFTS	DIZANJA IZ PARTERA	PASSIVITY	PASIVNOST
PARTERRE CAUTION	PARTER OPOMENA	STANDING CAUTION	STOJEĆII POLOŽAJ OPOMENA
PARTERRE CHALLENGE	PARTER ČELENČ	STANDING CHALLENGE	STOJEĆI POLOŽAJ ČELENČ
PARTERRE COUNTER	PARTER KONTRA	STANDING COUNTER	STOJEĆI POLOŽAJ KONTRA
TURN OVER	OKRETANJA U PARTERU	STEP OUT	IZLAZAK SA STRUNJAČE
FORWARD BEDING THROW	OBARANJE	SUPLEX THROW	BACANJE PREKO SEBI IZ STOJEĆEG PO.
HIP TURNING THROW	BACANJA ROTACIJOM KUKA	TAKE DOWN	DOLASCI ZA LEĐA

Tabela br. 1-A1. / 2022 .g.



Iz ovog grafikona se na jasan način vidi koje su bile dominantne rvačke tehnike na ovom šampionatu 2022. – aufrajzer (20,53 %), dizanja iz partera (16,70 %), dolasci za leđa (9,00 %). Od ostalih poena koje nisu rvačke tehnike izdvajaju se poeni za: pasivnost (17,50 %) i izlazak sa strunjače (6,39 %).

Tabela br. 1-B1. / 2023 .g.



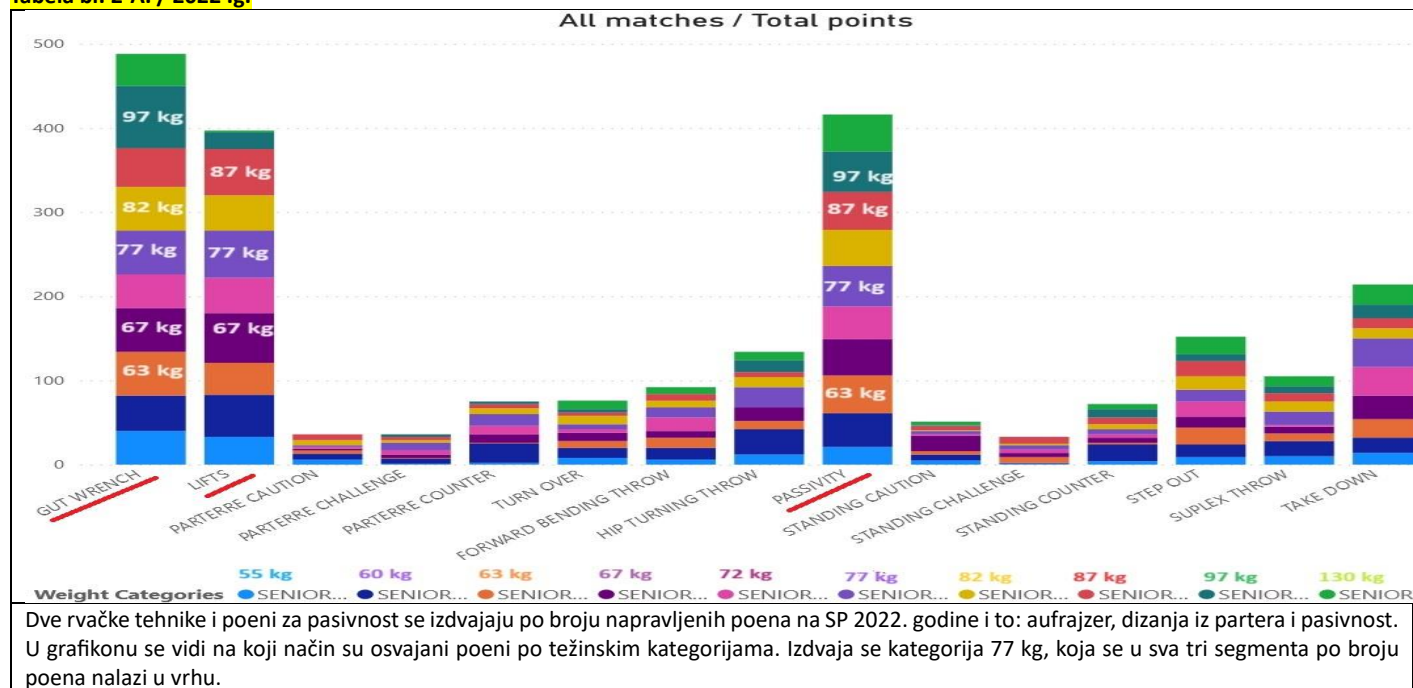
Iz ovog grafikona se na jasan način vidi koje su bile dominantne rvačke tehnike na ovom šampionatu 2023. – aufrajzer (23,69 %), dizanja iz partera (13,14 %), dolasci za leđa (9,65%). Od ostalih poena koje nisu rvačke tehnike izdvajaju se poeni za: pasivnost (18,73 %) i izlazak sa strunjače (8,03 %).

KOMPARACIJA REZULTATA SP / 2022. – 2023.

Ova dva grafikona na veoma jednostavan i jasan način prikazuju kojim rvačkim tehnikama se prave poeni rvačkim tehnikama, kao i ostali poeni koji nisu rvačke tehnike, nego kazne. Jasno je da nema nekih velikih odstupanja kada se napravi poređenje ova dva šampionata 2022 i 2023. Tri su rvačke tehnike dominantne na oba šampionata. Na SP 2023. g. je malo povećan broj poena za aufrajzer, a smanjen broj poena za dizanja iz partera. Nije dobro što je 2023. g. rast ostalih poena koji nisu rvačke tehnike. Broj poena za pasivnost je povećan za 1,23 %, a broj poena za izlazak sa strunjače je povećan za 1,64 %.

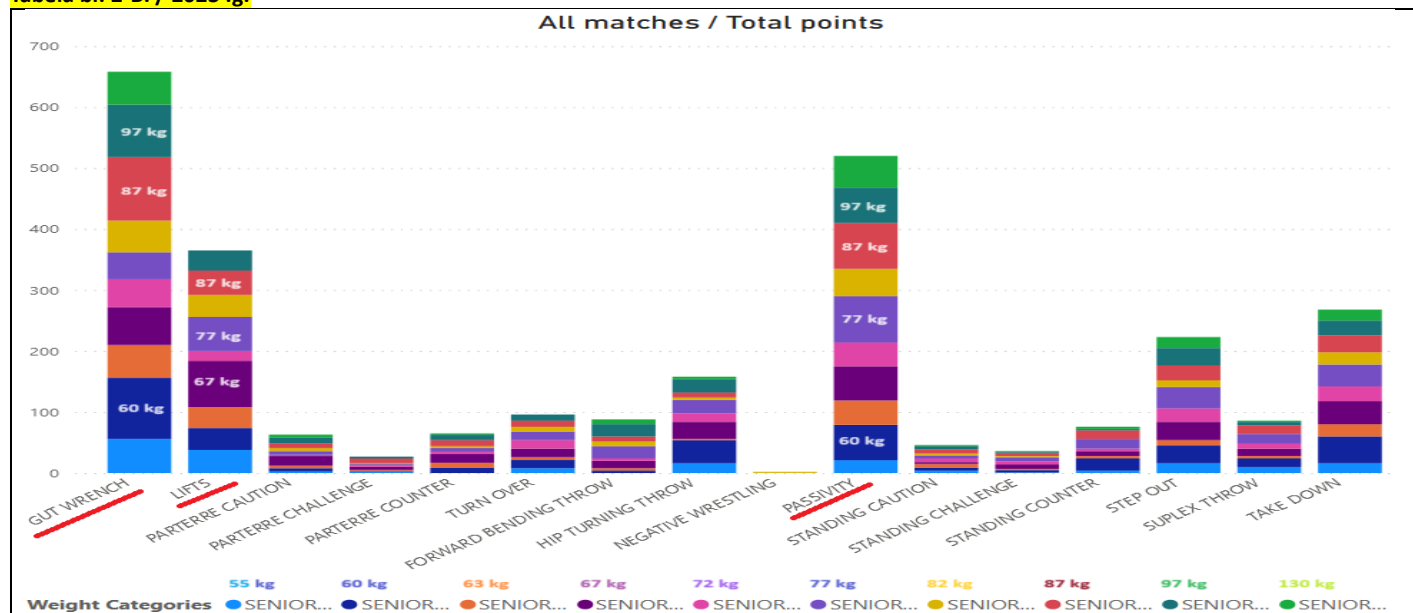
2. UKUPNI POENI PO TEŽINSKIM KATEGORIJAMA I RVAČKIM TEHNIKAMA U % (procentima) SENIORSKI ŠAMPIONATI SVETA 2022./2023. – GRČKO RIMSKI STIL

Tabela br. 2-A. / 2022 .g.



Dve rvačke tehnike i poeni za pasivnost se izdvajaju po broju napravljenih poena na SP 2022. godine i to: aufrajzer, dizanja iz partera i pasivnost. U grafikonu se vidi na koji način su osvajani poeni po težinskim kategorijama. Izdvaja se kategorija 77 kg, koja se u sva tri segmenta po broju poena nalazi u vrhu.

Tabela br. 2-B. / 2023 .g.



Kao i na SP 2022. godine i na SP 2023 godine se po najviše poena izdvajaju dve rvačke tehnike i poeni za pasivnost i to: aufrajzer, dizanja iz partera i pasivnost i. U grafikonu se vidi na koji način su dodeljivani poeni po težinskim kategorijama. Izdvaja se kategorija 87 kg, koja se u sva tri segmenta po broju poena nalazi u vrhu.

KOMPARACIJA REZULTATA SP / 2022. – 2023.

Ako se pogledaju dve najviše izvođene rvačke tehnike (aufrajzer i dizanja iz partera) na dva poslednja šampionata sveta izdvajaju se tri težinske kategorije, u kojima su rvači pravili najviše tehničkih poena ovim rvačkim tehnikama, a to su: 67 kg, 77 kg i 87 kg, u odnosu na sve ostale težinske kategorije.

Kad su u pitanju poeni za „pasivnost“ izdvajaju se 3 težinske kategorije – 77 kg, 87 kg i 97 kg., koje su na oba šampionata imali najviše dodeljenih poena za pasivnost.

3. PREGLED PO TEŽINSKIM KATEGORIJAMA / STOJEĆI POLOŽAJ – PARTERNI POLOŽAJ (u procentima %) & BROJ POENA PO MINUTI /WQ/MIN) SP 2022./2023. – GRČKO RIMSKI STIL

Tabela br. 3-A. / 2022 .g.

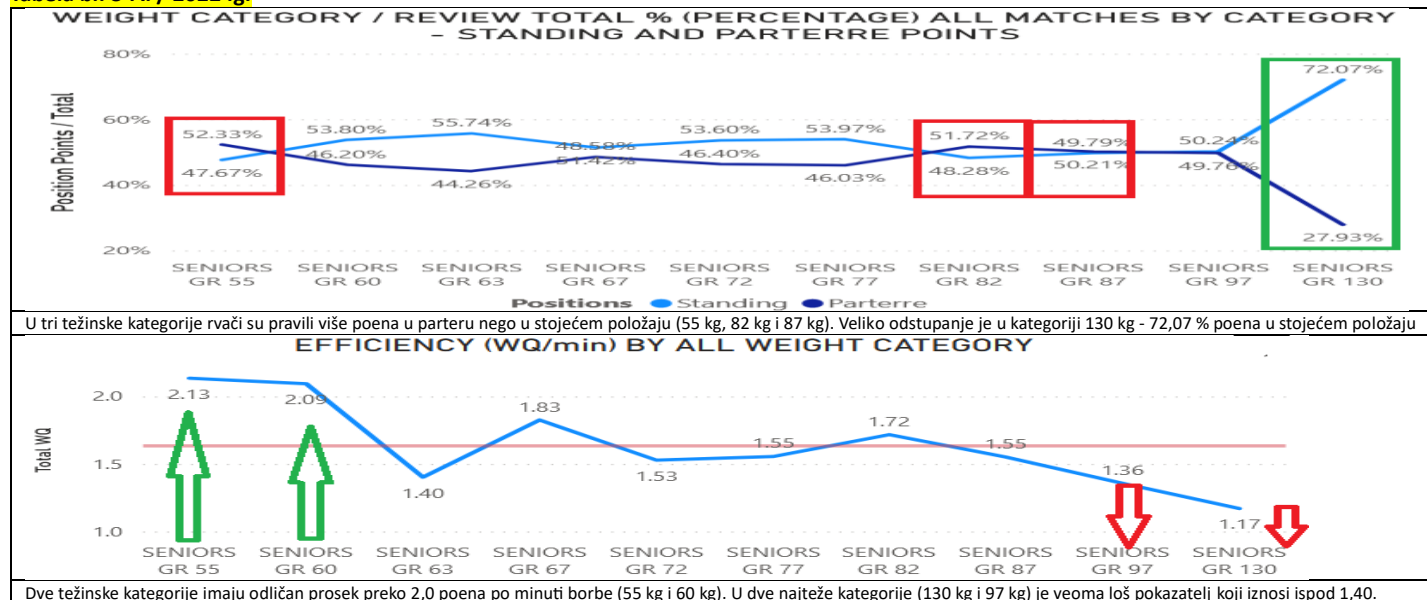
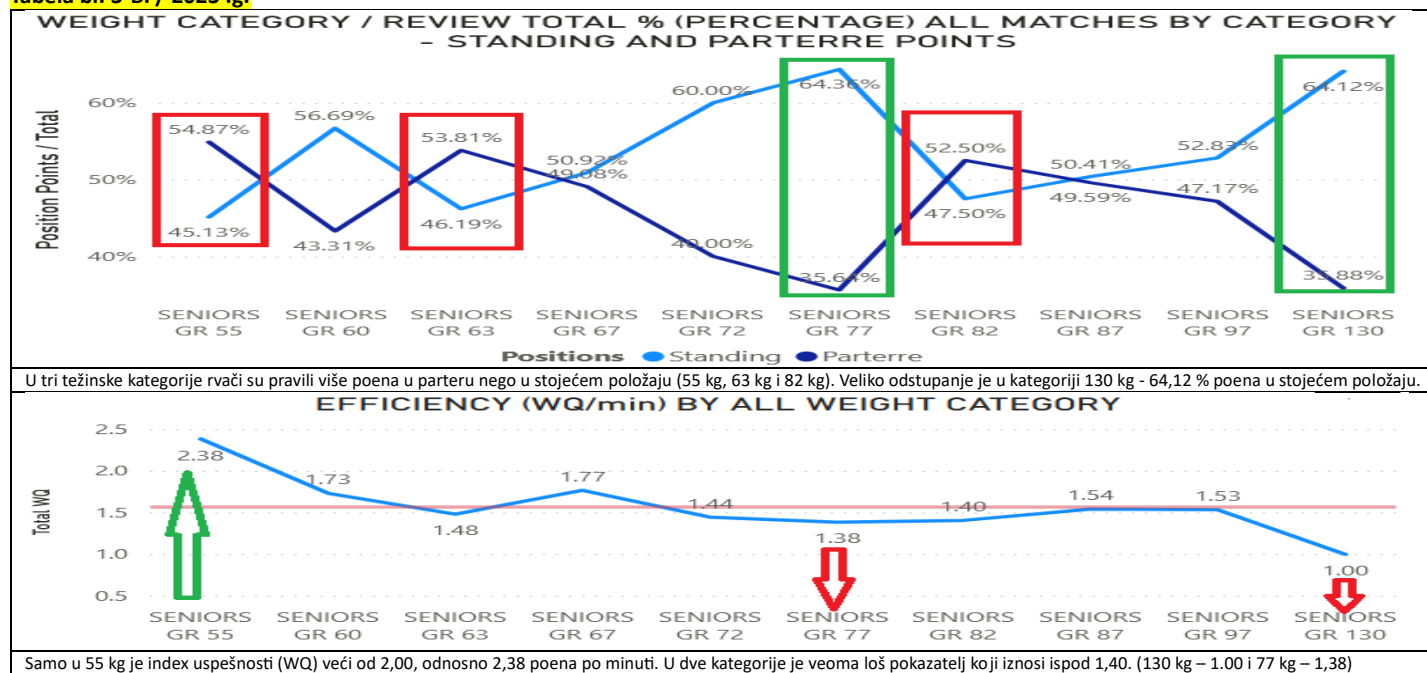


Tabela br. 3-B. / 2023 .g.



KOMPARACIJA REZULTATA SP / 2022. – 2023.

Na SP 2022. godine primetno je da su osvojeni poeni u stojećem i parternom položaju veoma blizu 50% - 50%. Osim u 130 kg, gde je broj poena u stojećem položaju značajno veći od ostalih kategorija i iznosi 72,07% poena.

Na SP 2023. godine, značajno su veća odstupanja poena u stojećem i parternom položaju. U tri težinske kategorije je broj poena u stojećem položaju iznad 60% (72 kg, 77 kg i 130 kg), za razliku od 2022. godine kada u 9 težinskih kategorija broj poena u stojećem položaju nije prelazio 55%.

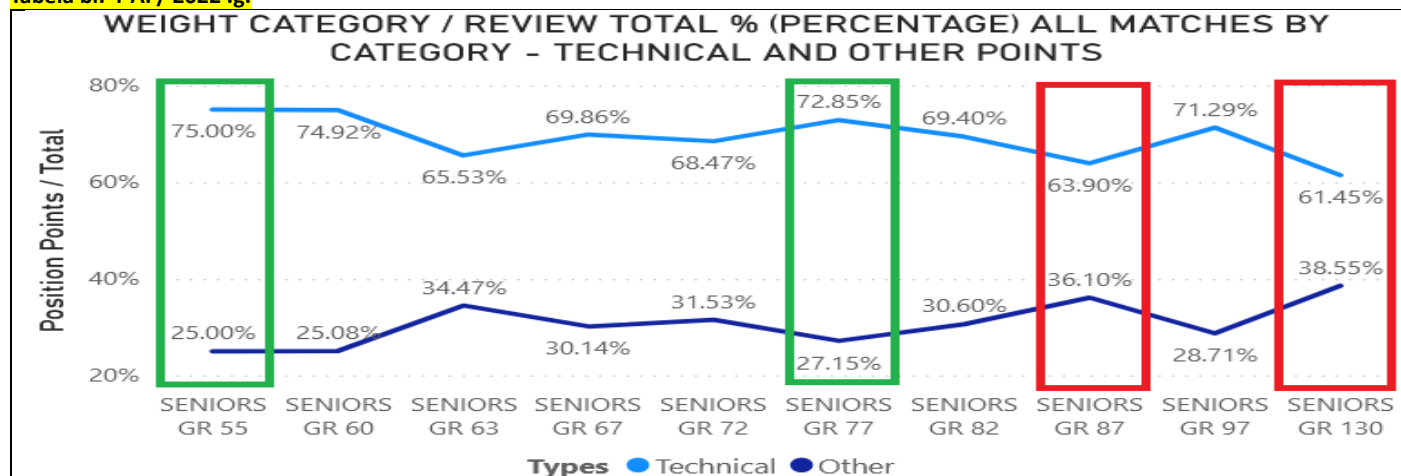
Veći broj poena u parternom položaju na oba SP bilo je u kategorijama: 55 kg i 82 kg. U kat. 87 kg na oba šampionata broj poena u stojećem i parternom položaju je gotovo identičan i kreće se oko 50%.

Najviše poena po minuti borbe na oba šampionata su pravili rvači iz 55 kg (2,13 i 2,38 poena po minuti borbe).

Najmanje poena po minuti borbe bilo je u teškoj kategoriji (130 kg). Pogotovo su to loši rezultati 2023. godine kada je ovaj indeks iznosio samo 1,00 poen po minuti borbe.

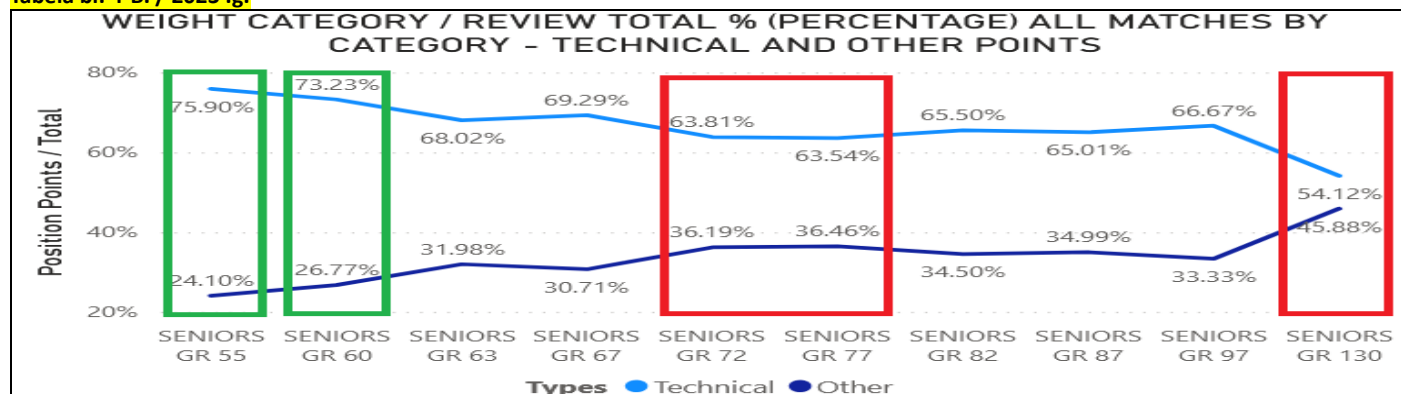
4. PREGLED PO TEŽINSKIM KATEGORIJAMA / TEHNIČKI POENI – OSTALI POENI (u procentima %) SVETSKO PRVENSTVO 2022./2023. – GRČKO RIMSKI STIL

Tabela br. 4-A. / 2022 .g.



U dve najteže kategorije (97 kg i 130 kg) je najveći broj ostalih poena koji nisu rvačke tehnike. Iznad 30% ostalih poena su tri težinske kategorije : 63 kg, 72 kg i 82 kg. To znači da se u ove tri kategorije najviše poena dodeljuje za pasivno rvanje i mnogo manje se izvode rvačke tehnike. Po većem broju tehničkih poena u odnosu na ostale poene izdvajaju se kat. 55 kg (75%) i 77 kg (72,85%).

Tabela br. 4-B. / 2023 .g.



U teškoj kategoriji (130 kg) je izuzetno velik broj ostalih poena – 45,88%. Od proseka odstupaju još 72 kg (36,19%) i 77 kg (36,46%). U 6 težinskih kategorija je više od 1/3 poena koji nisu rvačke tehnike. Po većem broju tehničkih poena u odnosu na ostale poene izdvajaju se dve najlakše kategorije: 55 kg (75,90%) i 60 kg (73,23%).

KOMPARACIJA REZULTATA SP / 2022. – 2023.

Karakteristično je za ova dva šampionata da je najviše tehničkih poena za rvačke tehnike bilo u kat. 55 kg. Najmanje poena za rvačke tehnike na oba šampionata je u 130 kg, gde je na šampionatu 2023. godine, blizu 50% poena za pasivnost i step out (izlazak sa strunjače). Od 92 poena u stojećem položaju rvači su u 130 kg napravili samo 20 poena za rvačke tehnike.

Nema ni jedna težinska kategorija na šampionatu 2022. i 2023. godine gde broj ostalih poena nije ispod 20%, tako da su ovo veoma loši pokazatelji, kada je u pitanju GR stil i ovo su najlošiji parametri od sva tri olimpijska stila rvanja.

5. PREGLED PO NACIONALNIM TIMOVIMA OSVOJENI POENI / IZGUBLJENI POENI - SVETSKO PRVENSTVO 2022./2023. – GRČKO RIMSKI STIL

Tabela br. 5-A. / 2022 .g.

Team	Win			Team	Lost		
	Standin g Points	Parterre Points	Total ▼		Standin g Points	Parterre Points	Total ▼
AZE	91	95	186	KAZ	63	49	112
TUR	76	80	156	TUR	67	37	104
IRI	76	68	144	UKR	72	32	104
SRB	80	58	138	CHN	55	40	95
UZB	58	77	135	HUN	57	38	95
HUN	76	58	134	AZE	56	38	94
KGZ	60	73	133	IND	41	51	92
KAZ	62	56	118	JPN	34	58	92
GEO	68	42	110	GEO	40	51	91
UKR	53	43	96	USA	53	35	88

U ovom pregledu prikazani su rezultati prvih 10 ekipa po osvojenim poenima i 10 ekipa po izgubljenim poenima, podeljeno po poenima u stojećem položaju, parternom položaju kao i ukupan broj poena.

Na SP 2022. godine najviše poena su osvojili rvači iz Azerbedžana (186). Veći broj poena u parternom položaju u odnosu na stojeći položaj su osvojile ekipe: AZE, TUR, UZB, i KGZ.

Kad se pogledaju rezultati izgubljenih poena vidi se da su najviše poena izgubili rvači Kazahstana. Veći broj izgubljenih poena u parternom položaju u odnosu na stojeći položaj su imale ekipe: IND, JPN i GEO.

Tabela br. 5-B. / 2023 .g.

Team	Win			Team	Lost		
	Standin g Points	Parterre Points	Total ▼		Standin g Points	Parterre Points	Total ▼
ARM	64	122	186	AIN	88	64	152
AZE	77	86	163	UZB	62	44	106
IRI	82	81	163	IRI	64	38	102
TUR	68	71	139	JPN	51	48	99
UZB	54	85	139	USA	42	56	98
AIN	64	66	130	UWW	41	56	97
SRB	61	59	120	SRB	51	44	95
HUN	65	51	116	KAZ	53	40	93
KGZ	65	51	116	ARM	62	29	91
KAZ	57	57	114	GEO	48	42	90

U ovom pregledu su prikazani su rezultati prvih 10 ekipa po osvojenim poenima i 10 ekipa po izgubljenim poenima, podeljeno po poenima u stojećem položaju i parternom položaju.

Na SP 2023. godine Najviše poena su osvojili rvači iz Jermenije (186). Veći broj poena u parternom položaju u odnosu na stojeći položaj su osvojile ekipe: ARM, AZE, TUR, UZB i AIN.

Kad se pogledaju rezultati izgubljenih poena vidi se da su najviše poena izgubili rvači iz ekipe Nnezavisnih sportista (AIN RUS/BLR) . Veći broj izgubljenih poena u parternom položaju u odnosu na stojeći položaj su imale ekipe: USA, i UWW (Indija).

KOMPARACIJA REZULTATA SP / 2022. – 2023.

Vodeće rvačke nacije su na oba šampionata sveta osvajali više poena u parternom položaju (AZE, TUR, ARM...). Ovo je dovoljan indikator da se na osnovu ovih podataka, radi na planiranju i programiranju rvačkog treninga. Jer, ako se želi postići vrhunski rezultat, neophodno je da rvači veoma dobro rade partene tehnike.

Posebno je interesantna ekipa Jermenije, čiji rvači su čak 66% poena osvojili u parteru, a u isto vreme imali su izuzetno dobru odbranu u parteru jer su izgubili samo 32% poena u parteru.

6. PREGLED PO NACIONALNIM TIMOVIMA OSVOJENI POENI / IZGUBLJENI POENI PO VRSTI DODELJENIH POENA (ZA PRVIH 10 TIMOVA)- SVETSKO PRVENSTVO 2022./2023. – GRČKO RIMSKI STIL

Tabela br. 6-A. / 2022 .g.

National Teams Performance - Points WIN																
Team	GUT WRENCH	LIFTS	PARTERRE CAUTION	PARTERRE CHALLENGE	PARTERRE COUNTER	TURN OVER	FORWARD BENDING THROW	HIP TURNING THROW	PASSIVITY	STANDING CAUTION	STANDING CHALLENGE	STANDING COUNTER	STEP OUT	SUPLEX THROW	TAKE DOWN	Total
AZE	44	38	4	3	2	4	4	6	23	4	2	6	15	7	24	186
TUR	26	32	1	3	10	8	8	31	4	2	6	13	12	8	156	
IRI	44	15	2	1		6	2	4	33	7	1	2	11	4	12	144
SRB	44	8		2	4		8	10	20	6	5	8	7		16	138
UZB	26	30	4	2	3	12	4	24	11	2	1	2	2	8	4	135
HUN	22	22	4	1	7	2	16		20	2	4	6	10		18	134
KGZ	14	49	2	5	1	2	4	16	10	2		4	4	8	12	133
KAZ	30	14	4	1	1	6		16	13	2	2	4	5	4	16	118
GEO	18	22		2			4		22	4	3	2	13	8	12	110
UKR	16	12	2	2	5	6	8	2	18	1	1		9		14	96

Potrebno je da svaki nacionalni trener prouči ovu tabelu i da se vidi na koji način najbolje nacije osvajaju tehničke bodove. Iz ove tabele može se zaključiti da su tri nacije bile izuzetno uspešne u aufrajzeru (AZE; IRI; SRB). Dizanja iz partera daleko najuspešnija je ekipa KGZ, a veoma dobre rezultate imaju i AZE, TUR, UZB. Osnovna taktika vođenja borbe koja se bazira na pasivnosti je prisutna kod IRI i TUR. Najveći broj poena za izlazak sa strunjače osvojili su: AZE, IRI i GEO. Najviše osvojenih bodova za dolaske za leđa ima AZE.

National Teams Performance - Points LOST																
Team	GUT WRENCH	LIFTS	PARTERRE CAUTION	PARTERRE CHALLENGE	PARTERRE COUNTER	TURN OVER	FORWARD BENDING THROW	HIP TURNING THROW	PASSIVITY	STANDING CAUTION	STANDING CHALLENGE	STANDING COUNTER	STEP OUT	SUPLEX THROW	TAKE DOWN	Total
KAZ	12	22	2		5	8	12	4	20	2	2	6	3		14	112
TUR	12	16	2	2	1	4		8	28	9	1	2	7	4	8	104
UKR	14	4	2		6	6	4	8	15	2	3	8	8	12	12	104
CHN	12	17	2		3	6	4	4	13		1	4	5	8	16	95
HUN	14	20		3	1		8	8	14	1	2		4	6	14	95
AZE	18	10	2	1	7		4	4	22	4			6	4	12	94
IND	36	8		1		6	4	10	8	1	1		7	6	4	92
JPN	26	24	1	2	1	4	4		16				4	4	6	92
GEO	16	21	4	2		8		4	18	4		4	4	2	4	91
USA	18	16			1			10	13	1		6	7	4	12	88

Najslabije odbrane od aufrajzera imaju rvači iz IND i JPN. Najslabije odbrane od dizanja iz partera JPN, KAZ i GEO. Veliki broj pasivnosti imaju rvači iz TUR; AZE i KAZ. Zbog izlaska sa strunjače naviše bodova su gubili: UKR, TUR, IND i USA. Mnogo poena su gubili tehnikom dolaske za leđa: CHN, KAZ i HUN.

Tabela br. 6-B. / 2023 .g.

National Teams Performance - Points WIN																	
Team	GUT WRENCH	LIFTS	PARTERRE CAUTION	PARTERRE CHALLENGE	PARTERRE COUNTER	TURN OVER	FORWARD BENDING THROW	HIP TURNING THROW	NEGATIVE WRESTLING	PASSIVITY	STANDING CAUTION	STANDING CHALLENGE	STANDING COUNTER	STEP OUT	SUPLEX THROW	TAKE DOWN	Total
ARM	86	24	4	1	5	2	8			24	1		2	5	2	22	186
AZE	38	26	5	4	3	10	4	8		31	1	3	2	6	10	12	163
IRI	46	18	6	3	6	2	4	8		32	2	3		19	4	10	163
TUR	50	12	3		4	2	4			22	8	3	8	3	12	8	139
UZB	48	14	11	2	2	8	4	10		19		1	4	4	2	10	139
AIN	16	42	6	2			8	2		29	3	1		9	6	6	130
SRB	34	12			1	12	4	6		22		1	4	4	8	12	120
HUN	14	18	4	2	3	10	4	8		18	1		2	10	8	14	116
KGZ	18	24	4	3		2	4	18		13		2	2	6	6	14	116
KAZ	28	12	4	1	2	10		8		21	2	3		9	4	10	114

Iz ove tabele može se zaključiti da je po broju osvojenih bodova za aufrajzer daleko ispred svih ekipa Jermenije (86 poena). A slede ih IRI i TUR. Rvači iz ekipe Nezavisni sportisti (AIN) su napravili najviše bodova u tehnici dizanja iz partera (42), a dobre rezultate ima i AZE, ARM i KGZ). Osnovna taktika vođenja borbe koja se bazira na pasivnosti je prisutna kod IRI i AIN. Najveći broj poena za izlazak sa strunjače osvojili su: IRI i HUN. Najviše osvojenih bodova za dolaske za leđa ima ARM.

National Teams Performance - Points LOST																	
Team	GUT WRENCH	LIFTS	PARTERRE CAUTION	PARTERRE CHALLENGE	PARTERRE COUNTER	TURN OVER	FORWARD BENDING THROW	HIP TURNING THROW	NEGATIVE WRESTLING	PASSIVITY	STANDING CAUTION	STANDING CHALLENGE	STANDING COUNTER	STEP OUT	SUPLEX THROW	TAKE DOWN	Total
AIN	28	20	6		2	8	4	4		29	3		4	10	8	26	152
UZB	18	8	2	1	3	12		8		17	1	1	4	7	16	8	106
IRI	20	10			2	6		12		29	2	3	4	8	2	4	102
JPN	36	10	2				8	8		18		2	2	7		6	99
USA	40	14			2		8	4		18	2		2	2	6	98	
UWW	32	16	2		2	4		6	2	10	1	1	2	11	4	4	97
SRB	28	6	2	2		6		4		16	1			12		18	95
KAZ	14	12		1	7	6	4	6		17	2	2		8	8	6	93
ARM	14	6	4	1	4		4	4		20	2	3	2	7	8	12	91
GEO	16	11	3	5	1	6	4			19		4	2	11		8	90

Najslabije odbrane od aufrajzera imaju rvači iz USA JPN i AIN. Najslabije odbrane od dizanja iz partera: AIN i UWW. Veliki broj pasivnosti imaju rvači iz: IRI i AIN. Zbog izlaska sa strunjače naviše bodova su gubili: SRB, UWW, i GEO. Interesantan je podatak da rvači USA nisu ni jednom izgubili bod za izlazak sa strunjače. Mnogo poena su gubili tehnikom dolaske za leđa: AIN i SRB.

KOMPARACIJA REZULTATA SP / 2022. – 2023.

Na oba šampionata sveta rvači Irana su pravili veoma veliki broj poena sa tehnikom aufrajzer. Rvači Kirgistana su odlični tehnici dizanja iz partera i njihovi rvači su najbolji, a pogotovo na šampionatu 2022. godine. Na oba šampionata taktika rvača Irana se bazira na osvojenom velikom broju bodova za pasivnost protivnika. Dolasci na leđa su jedno od jačih oružja rvača iz Azerbedžana.

Veoma lošu odbranu od aufrajzera na oba šampionata imali su rvači Japana.

7. PREGLED PO TEŽINSKIM KATEGORIJAMA I VRSTI DODELJENIH POENA U FINALNIM MEČEVIMA (I-II i III-V) - SVETSKO PRVENSTVO 2022./2023. – GRČKO RIMSKI STIL

Tabela br. 7-A. / 2022 .g.

Weight Category	Medal matches (I-II; III-V) Points																Total
	GUT WRENCH	LIFTS	PARTERRE CAUTION	PARTERRE CHALLENGE	PARTERRE COUNTER	TURN OVER	FORWARD BENDING THROW	HIP TURNING THROW	PASSIVITY	STANDING CAUTION	STANDING CHALLENGE	STANDING COUNTER	STEP OUT	SUPLEX THROW	TAKE DOWN		
SENIORS GR 55	10		2				4	4	3			2	2		2	29	
SENIORS GR 60	4	6	2	1	3				3	1			1		6	27	
SENIORS GR 63	6						4		5	1	2			5		23	
SENIORS GR 67	2	18			1	2		4	5	2		6	2	2		44	
SENIORS GR 72	2	4			1		4		6	2			1		4	24	
SENIORS GR 77		4	2	2			4		2		1	2		4		21	
SENIORS GR 82	6				2			4	5				2		2	21	
SENIORS GR 87					2			4	2		2		4	6	4	24	
SENIORS GR 97	6			2					6				2			16	
SENIORS GR 130	4								6				2		2	14	
Total	40	32	6	5	9	2	16	16	43	6	5	10	16	17	20	243	

U ovoj tabeli su evidentirani poeni koji su pravljani u svim mečevima za medalje (30 mečeva). Ono što je indikativno je to što je najviše poena dodeljeno za pasivnost (43 poena). To govori o taktičkoj pripremi za najvažnije mečeve, gde se ide na najmanje rizika da bi se došlo do pobede. To se najviše odnosi za dve najteže kategorije (97 kg i 130 kg). Veliki broj poena je pravljani tehnikom aufrajzer, jer je to rvačka tehnika gde ima najmanje rizika za kontru. U 87 kg je bilo najviše poena za izlazak sa strunjače i to u tri meča je bilo 4 izlaska.

Tabela br. 7-B. / 2023 .g.

Weight Category	Medal matches (I-II; III-V) Points																Total
	GUT WRENCH	LIFTS	PARTERRE CAUTION	PARTERRE CHALLENGE	PARTERRE COUNTER	TURN OVER	FORWARD BENDING THROW	HIP TURNING THROW	PASSIVITY	STANDING CAUTION	STANDING CHALLENGE	STANDING COUNTER	STEP OUT	SUPLEX THROW	TAKE DOWN		
SENIORS GR 55	16	2	2	2				4	4				1		2	33	
SENIORS GR 60	8				2	2	4	4	4				3	2	2	31	
SENIORS GR 63	4		2	1	3				4	5	1	2	1			23	
SENIORS GR 67	2	2	4	1	2	2			5				3			21	
SENIORS GR 72	4						4		3				1		2	14	
SENIORS GR 77		4			2	2		4	5	1	1		3		4	26	
SENIORS GR 82		4	2		1				6				1			14	
SENIORS GR 87	8	4	2		3	2			6	3	1			4		33	
SENIORS GR 97	6								6				1		2	15	
SENIORS GR 130	4								6				5			15	
Total	52	16	12	4	13	8	8	12	49	9	3	2	19	6	12	225	

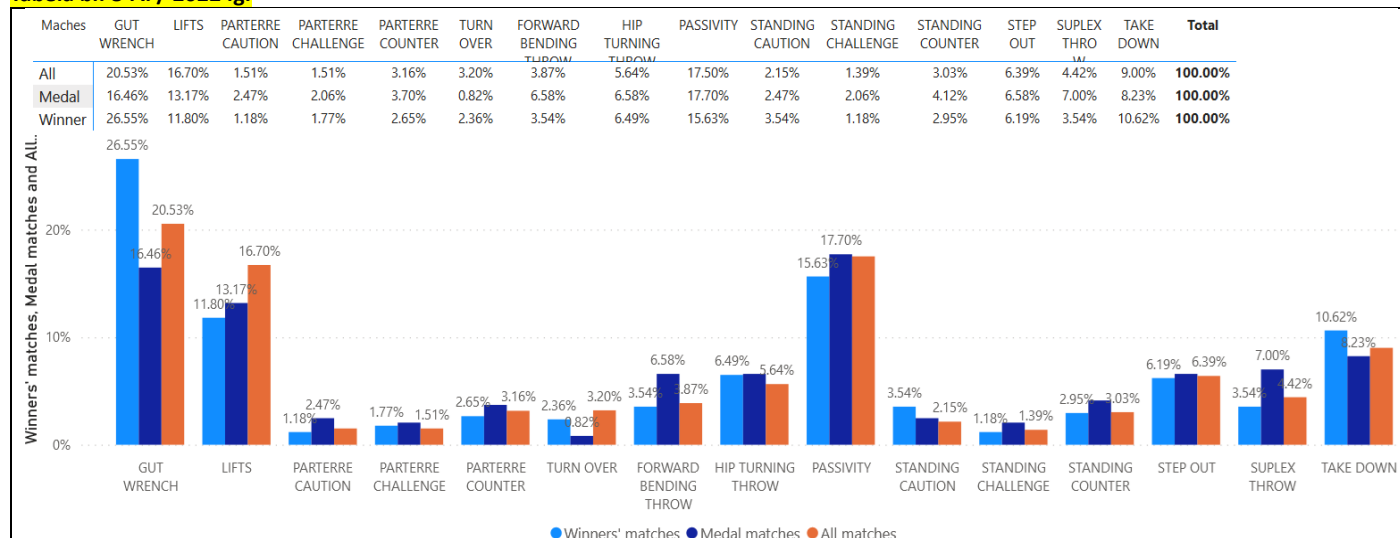
Za razliku od šampionata iz 2022. na šampionatu sveta 2023. godine je najviše poena osvojeno za tehniku aufrajzerom (52), ali i veoma blizu je i broj poena za pasivnost (49). u četiri najteže kategorije (82 kg – 130 kg) bilo je po 6 poena za pasivnost. Najviše poena za izlazak sa strunjače bilo je u 130 kg, ukupno 6 poena.

KOMPARACIJA REZULTATA SP / 2022. – 2023.

Generalni zaključak za finalne mečeve je taj da su aufrajzer i pasivnost dominantni u finalnim mečevima. To znači u finalne borbe se ulazi bez rizika i čeka se protok vremena od 80-90 sekundi da neki od rvača ode u parter, tako da su u stvari finalni mečevit rajali četiri i po minute a ne šest minuta. Sve dok se ne promeni pravilo da kod rezultata 1-1 pobeđuje rvač koji osvoji prvi poen, neće biti značajnijih promena u taktici vođenja finalnih borbi. Značajno je manje poena za tehniku dizanja iz partera (manje za 50%) u odnosu na šampionat iz 2022. godine. Ono što je dobro je to što je bilo 11 bacanja za 4 boda u 2022. godini, ali i duplo manje bacanja za 4 boda 2023. godine (6 bacanja)

8. PREGLED PO VRSTI DODELJENIH POENA U RAZNIM FAZAMA TAKMIČENJA - SVETSKO PRVENSTVO 2022./2023. – GRČKO RIMSKI STIL

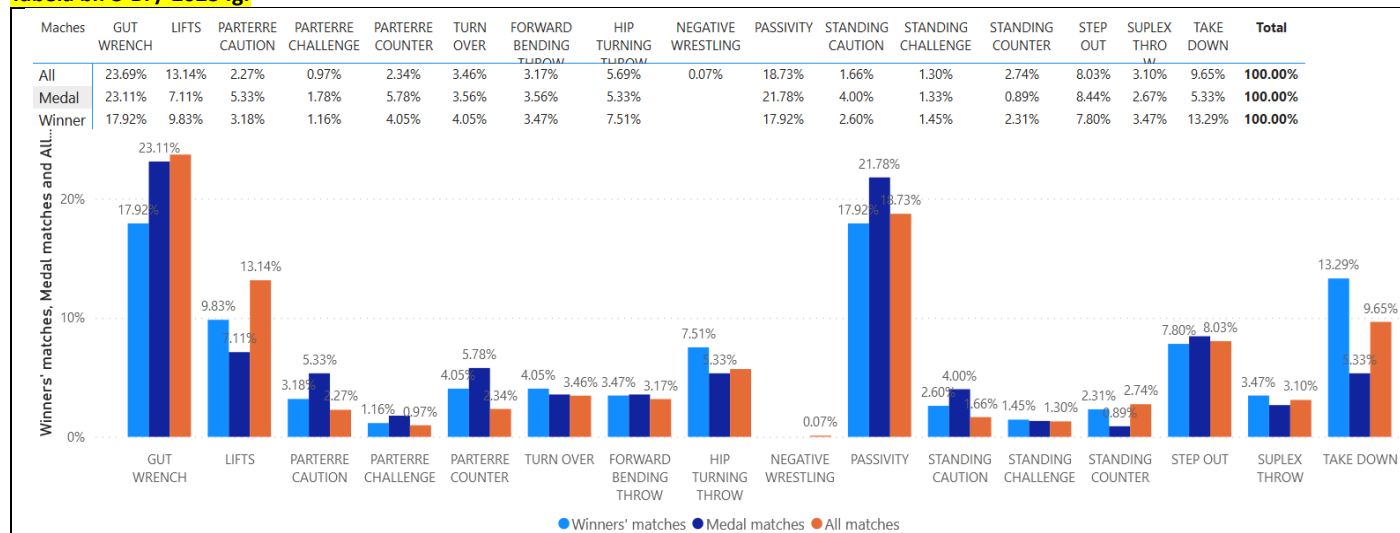
Tabela br. 8-A. / 2022 .g.



Iz ove tabele se mogu videti na koji način su pravljene poeni po rvačkim tehnikama i po fazama takmičenja (poeni iz kvalifikacija i repesaža, poeni iz mečeva za medalje i poeni u finalnim mečevima).

Uočljivo je kod aufrajzera da mečevi šampiona u procentima značajno odskakuju u odnosu na ostale dve faze takmičenja. Dizanje iz partera je dominantno kod svih mečeva, što je kvalifikacionim mečevima i očekivano jer je u svim mečevima bila velika razlika u kvaliteti između rvača. U isto vreme šampioni su najmanje izvodili tehniku dizanja iz partera. Bodovi za pasivnost i za izlazak sa strunjače dominiraju u mečevima za medalje. Tehnike dolaska za leđa primenjuju najviše šampioni.

Tabela br. 8-B. / 2023 .g.



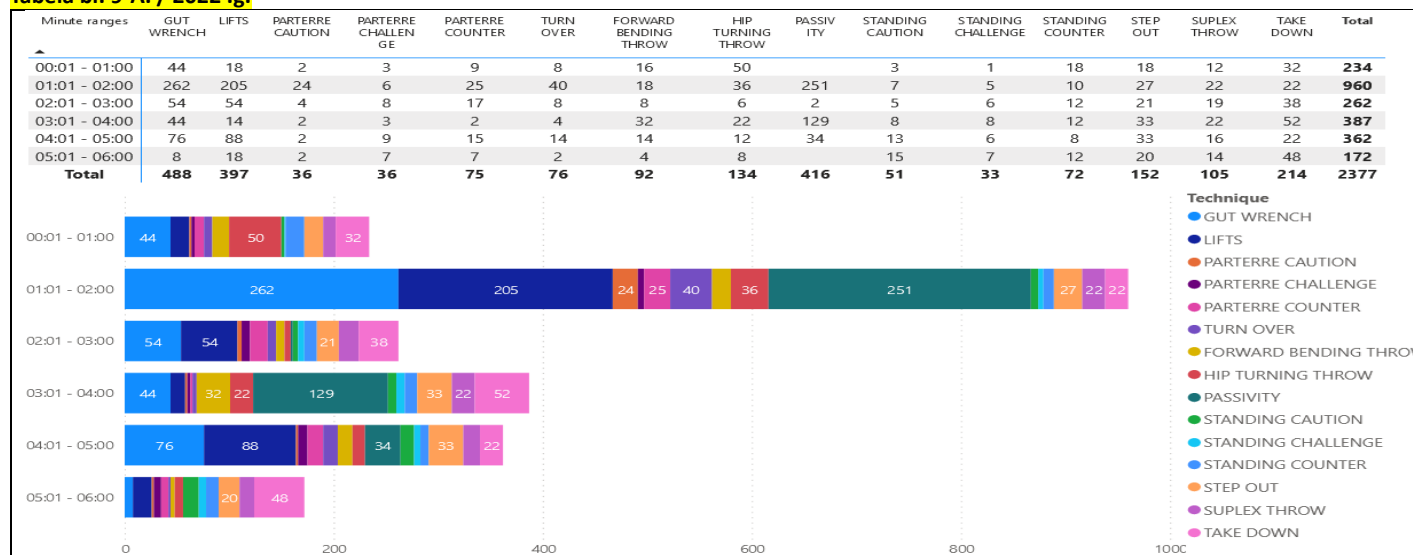
Za razliku od šampionata iz 2022. godine, aufrajzer je najdominantniji u svim mečevima i veći je u odnosu na ostale dve faze takmičenja. Dizanje iz partera je dominantno kod svih mečeva, što je i očekivano jer je u svim mečevima bila velika razlika u kvaliteti između rvača. U isto vreme u mečevima za medalje su najmanje izvođene tehnike dizanja iz partera. Bodovi za pasivnost i za izlazak sa strunjače dominiraju u mečevima za medalje. Tehnike dolaska za leđa primenjuju najviše šampioni.

KOMPARACIJA REZULTATA SP / 2022. – 2023.

Komparacija dva šampionata po pitanju aufrajzera pokazuje da nema pravila u kojoj fazi se najviše izvodi aufrajzer. Za razliku od aufrajzera, dizanje iz partera je dominantna na oba šampionata u kvalifikacionim mečevima. Isto tako poena za pasivnost ima najviše u mečevima za medalje. Tehnike dolaska za leđa i poeni za izlazak sa strunjače najviše su zastupljeni u bobama šampiona na oba šampionata sveta. To je prvenstveno iz razloga što je najmanja mogućnost da se napravi kontra zahvat ako se izvodi tehnika dolaska za leđa.

9. PREGLED PO MINUTAMA BORBE I VRSTI DODELJENIH POENA - SVETSKO PRVENSTVO 2022./2023. – GRČKO RIMSKI STIL

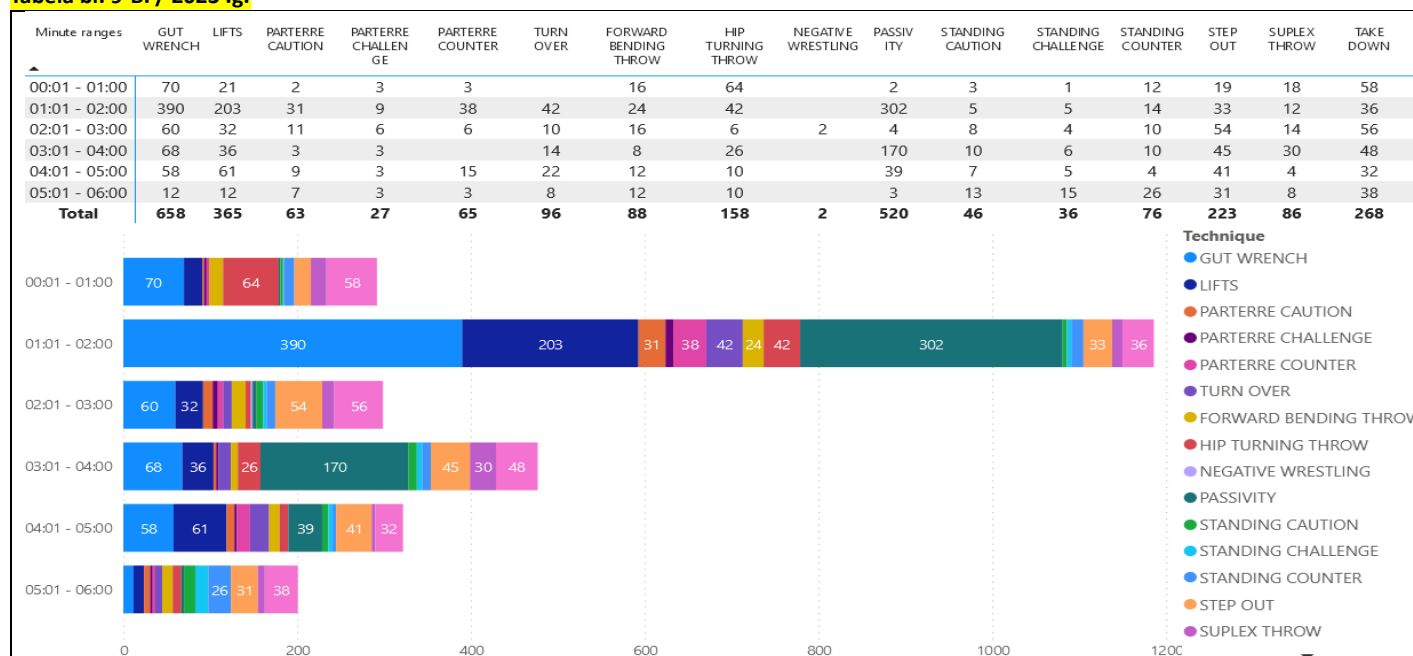
Tabela br. 9-A. / 2022 .g.



Iz ove tabele se vide dodeljeni poeni po minutama borbe u odnosu na izvedene rvačke tehnike. Jasno je da se u GR stilu najviše poena osvaja u drugoj minuti borbe. To je uslovljeno rvačkim pravilima, jer se obično nakon 1,20-1,40 dodeljuje poen za pasivno rvanje. Nakon toga sledi okretanje aufrajzera ili dizanje iz partera. Iznenađuje podatak da je u prvoj minuti najviše poena napravljeno tehnikom bočnih bacanja (50) - „šulter“ i „čipe“.

U tečkoj minuti dominiraju poeni za pasivnost jer se nakon 45-50 sekundi borbe u drugoj rundi obavezno daje bod za pasivnost, ako pre toga nije bilo poena. Značajan broj poena se osvaja u zadnjoj minuti borbe raznim tehnikama dolaska za leđa.

Tabela br. 9-B. / 2023 .g.



Bodovi za pasivnost i na ovom šampionatu 2023. su među najdominatnijim u drugoj i četvrtoj minuti borbe. Nakon odlaska u parter uglavnom se izvode tehnike aufrajzer i dzanje iz partera. U prvoj minuti minuti posle poena za aufrajzer, najviše poena je napravljeno tehnikom bočnih bacanja (64) za „šulter“ i „čipe“. Značajan broj poena je i za tehnike dolaska za leđa (58)

U trećoj minuti dominiraju poeni za pasivnost kojih je bilo daleko najviše u odnosu na sve druge poene. Značajan broj poena se osvaja u zadnjoj minuti borbe raznim tehnikama dolaska za leđa.

KOMPARACIJA REZULTATA SP / 2022. – 2023.

Odavno je poznata matrica borbe u GR stilu. Prvih minut i po se taktizira i uglavnom se ne ulazi u rizik i čeka se davanje poena za pasivnost. Nakon toga sledi okretanje aufrajzera ili dizanje iz partera. Ovo pokazuju podaci sa oba šampionata 2022. i 2023. godine.

Iznenađuje podatak da je na oba šampionata veliki broj bodova za tehnike bacanja sa rotacijom kuka („šulter“ i „čipe“. Ovo je samo u kvalifikacionim mečevima jer je u tim mečevima velika razlika u kvaliteti rvača. Što se više približavamo finalnima ove tehnike su sve manje zastupljene.

10. NAJUSPEŠNIJI RVAČ ŠAMPIONATA - SVETSKO PRVENSTVO 2022./2023. – GRČKO RIMSKI STIL

Tabela br. 10-A. / 2022 .g.

World Championships, September 2022, RS															
Most Successful Wrestler (MSW)															
Wrestler	Team	Weight	Time	# of matches	TP Win	TP Lost	WQ/min (Win)	WQ/min (Lost)	WQ Diff	CP Win	CP Lost	CP Win/ # of match	CP Lost / # of match	CP Diff	MSW Index
AZIZLI Eldaniz	AZE	SENIORS GR 55	0:09:06	4	34	0	3.74	0.00	3.74	16	0	4.00	0.00	4.00	7.74
SHARSHENBEKOV Zholaman	KGZ	SENIORS GR 60	0:10:40	4	30	2	2.81	0.19	2.63	16	1	4.00	0.25	3.75	6.38
ARSALAN Ali Feizollah	SRB	SENIORS GR 72	0:21:44	5	39	10	1.79	0.46	1.33	19	3	3.80	0.60	3.20	4.53
MAKHMUDOV Akzhol	KGZ	SENIORS GR 77	0:21:57	5	40	9	1.82	0.41	1.41	18	3	3.60	0.60	3.00	4.41
ALEKSANYAN Artur	ARM	SENIORS GR 97	0:20:02	5	20	3	1.00	0.15	0.85	18	3	3.60	0.60	3.00	3.85
AKBUDAK Burhan	TUR	SENIORS GR 87	0:20:07	4	28	7	1.39	0.35	1.04	13	2	3.25	0.50	2.75	3.79
NEMES Mate	SRB	SENIORS GR 67	0:23:26	5	32	9	1.37	0.38	0.98	17	4	3.40	0.80	2.60	3.58
KAYAALP Riza	TUR	SENIORS GR 130	0:20:16	4	19	5	0.94	0.25	0.69	13	3	3.25	0.75	2.50	3.19
NAD Sebastian	SRB	SENIORS GR 63	0:30:00	5	24	3	0.80	0.10	0.70	15	3	3.00	0.60	2.40	3.10
DATUNASHVILI Zurabi	SRB	SENIORS GR 87	0:24:00	4	19	6	0.79	0.25	0.54	12	3	3.00	0.75	2.25	2.79
Total			3:21:18	45	285	54	1.42	0.27	1.15	157	25	3.49	0.56	2.93	4.08

Primenom posebne formule za izračunavanje najuspešnijeg rvača šampionata. Primenom ove formule dobije se rvač koji je imao najbolje parametre u svim mečevima. U prednosti su rvači koji imaju više osvojenih poena, više pobeda tušem i tehničkim tušem, kao i manji broj izgubljenih poena i manji broj izgubljenih poena penalizacije. Na osnovu svih ovih parametara koji su vidljivi u gornjoj tabeli, vidi se na kraju tabele MSW index, koji vrši rangiranje svih 10 pobednika na ovom šampionatu. Interesantan je podatak da Azizli (AZE) nije u 4 meča izgubio ni jedan tehnički bod, a osvojio je 34 boda i uz to sve protivnike je pobedio tehničkim tušem, a njegove borbe su trajale ukupno 9 minuta i 6 sekundi. Na osnovu ovih pokazatelja i razumljivo je što se našao na vrhu liste najuspešnijih rvača na ovom šampionatu.

Tabela br. 10-B. / 2023 .g.

Senior World Championships, September 2023, RS															
Most Successful Wrestler (MSW)															
Wrestler	Team	Weight	Time	# of matches	TP Win	TP Lost	WQ/min (Win)	WQ/min (Lost)	WQ Diff	CP Win	CP Lost	CP Win/ # of match	CP Lost / # of match	CP Diff	MSW Index
SHARSHENBEKOV Zholaman	KGZ	SENIORS GR 60	0:21:01	5	44	11	2.09	0.52	1.57	18	3	3.60	0.60	3.00	4.57
ORTA SANCHEZ Luis Alberto	CUB	SENIORS GR 67	0:18:34	5	32	6	1.72	0.32	1.40	18	3	3.60	0.60	3.00	4.40
AZIZLI Eldaniz	AZE	SENIORS GR 55	0:18:49	4	25	7	1.33	0.37	0.96	14	2	3.50	0.50	3.00	3.96
MAKHMUDOV Akzhol	KGZ	SENIORS GR 77	0:23:57	5	27	9	1.13	0.38	0.75	18	2	3.60	0.40	3.20	3.95
GHANEM Ibrahim Mahmoud Hamed Hassan	FRA	SENIORS GR 72	0:22:19	4	22	1	0.99	0.04	0.94	13	1	3.25	0.25	3.00	3.94
ROSILLO KINDELAN Gabriel Alejandro	CUB	SENIORS GR 97	0:28:29	6	33	14	1.16	0.49	0.67	21	4	3.50	0.67	2.83	3.50
CENGIZ Ali	TUR	SENIORS GR 87	0:26:18	5	26	17	0.99	0.65	0.34	17	4	3.40	0.80	2.60	2.94
MIRZAZADEH Amin Mohammadzaman	IRI	SENIORS GR 130	0:25:46	5	15	5	0.58	0.19	0.39	16	4	3.20	0.80	2.40	2.79
HUSEYNOV Rafiq	AZE	SENIORS GR 82	0:24:00	4	21	14	0.88	0.58	0.29	12	4	3.00	1.00	2.00	2.29
ABULADZE Leri	GEO	SENIORS GR 63	0:24:00	4	10	7	0.42	0.29	0.13	12	4	3.00	1.00	2.00	2.13
Total			3:53:13	47	255	91	1.09	0.39	0.70	159	31	3.38	0.66	2.72	3.43

Na šampionatu 2023. godine najuspešniji rvač je Sharshenbekov (KGZ) koji se našao na vrhu liste najviše zahvaljujući što je osvojio najviše poena (44) i imao veliki broj pobeda tehničkim tušem. Veoma blizu na drugom mestu se nalazi i Kubanac Orta Sanchez. Interesantan je podatak da je Gruzijac Abduladze pobednik u 63 kg osvojio u 4 meča samo 10 poena, a sve borbe su trajale maksimalnih 6 minuta, što ga je i svrstalo na poslednje 10. mesto ove rang liste.

KOMPARACIJA REZULTATA SP / 2022. – 2023.

Vidljivo je da je na SP 2023. značajno manji MSW index u odnosu na 2022. godinu. To je prvenstveno iz tog razloga što je SP 2023. godine bilo kvalifikacijsko za odlazak na Olimpijske igre u Pariz. Iz tog razloga i konkurencija rvača je bila mnogo veća, a pobednici su rvali sa mnogo manje rizika jer je ulog bio izuzetno velik, jer je jedna greška mogla da košta rvača odlaska na Olimpijske igre.

11. PREGLED NAJUSPEŠNIJIH RVAČA PO NAJZNAČAJNIJIM RVAČKIM TEHNIKAMA - SVETSKO PRVENSTVO 2022./2023. – GRČKO RIMSKI STIL

Tabela br. 11-A. / 2022 .g.

Best in Technics					
GUT WRENCH			FORWARD BENDING THROW		
AZIZLI Eldaniz - AZE	20	1	ARSALAN Ali Feizollah - SRB	8	1
ALEKSANYAN Artur - ARM	16	2	LOSONCZI David - HUN	8	1
ALIZADEH Naser Ghasem - IRI	16	2	ABULADZE Leri - GEO	4	2
NEMES Mate - SRB	14	3	HIP TURNING THROW		
LIFTS			ASSAKALOV Rustam - UZB	8	1
BERDIMURATOV Jalgasbay - UZB	18	1	BERDIMURATOV Jalgasbay - UZB	8	1
KAKHELASHVILI Nikoloz - ITA	16	2	ISMAILOV Amantur - KGZ	8	1
ISMAILOV Amantur - KGZ	14	3	SUPLEX THROW		
TAKE DOWN			MAKHMUDOV Akzhol - KGZ	8	1
GHANEM Ibrahim Mahmoud Hamed Hassan - FRA	8	1	BJURBERG KESSIDIS Alex Michel -	6	2
JAFAROV Hasrat - AZE	8	1	MAMMADOV Taleh - AZE	5	3
KULYK Andrii - UKR	8	1			

Kod aufrajzera najuspešniji je bio Azizli (AZE) sa 20 poena i u dizanju iz partera Berdimuratov (UZB) sa 18 poena.

Tabela br. 11-B. / 2023 .g.

GUT WRENCH			FORWARD BENDING THROW		
ALEKSANYAN Artur - ARM	30	1	FRIDRIKAS Romas - LTU	8	1
BASAR Enes - TUR	20	2	KHASLAKHANAU Abubakar - AIN	8	1
BELENIUK Zhan - UKR	18	3	ALEKSANYAN Artur - ARM	4	2
GALSTYAN Slavik - ARM	18	3	ARSALAN Ali Feizollah - SRB	4	2
LIFTS			HIP TURNING THROW		
TSURTSUMIA Nugzari - GEO	16	1	ASSAKALOV Rustam - UZB	10	1
ISMAILOV Amantur - KGZ	14	2	MANISH Manish - UWW	8	2
JAFAROV Hasrat - AZE	14	2	SHARSHENBEKOV Zholaman - KGZ	8	2
TAKE DOWN			GURRIA VIGUERAS Samuel - MEX	6	3
AMOYAN Malkhas - ARM	8	1	SUPLEX THROW		
CAO Liguó - CHN	8	1	SULEYMANOV Sanan - AZE	10	1
ORTA SANCHEZ Luis Alberto - CUB	8	1	ARSALAN Ali Feizollah - SRB	8	2
			UZUN Adem Burak - TUR	8	2

Dva rvača su u dve tehnike među prva tri rvača i to Aleksanyan (ARM) (aufrajzer i obaranja) i Arsalan (SRB) (obaranja i bacanja preko sebe).

U aufrajzeru je Aleksanyan (ARM) napravio čak 30 poena, a u dizanju iz partera najuspešniji je bio Tsurtsumia koji je osvojio 16 poena.

KOMPARACIJA REZULTATA SP / 2022. – 2023.

Ovi podaci posebno mogu biti značajni za medije, koji nakon šampionata mogu da crpe ove podatke i da ističu najuspešnije rvače po pojedinim rvačkim tehnikama. Ovde su izdvojene 6 osnovnih rvačkih tehnika sa prva 3 najuspešnija rvača, dok se ostali podaci mogu videti na UWW PDA platformi.

Samo su se dva rvača, na dva šampionata sveta 2022. i 2023., bili među prva tri rvača po pojedinim tehnikama i to: Aleksanyan (ARM) i Arsalan (SRB).

12. PREGLED PO SVIM RVAČIMA UČESNICIMA I NAČINU OSVAJANJA I GUBLJENJA POENA - SVETSKO PRVENSTVO 2022./2023. – GRČKO RIMSKI STIL

Tabela br. 12-A. / 2022 .g.

Individual Performance - Points WIN																
Team	GUT WRENCH	LIFTS	PARTERRE CAUTION	PARTERRE CHALLENGE	PARTERRE COUNTER	TURN OVER	FORWARD BENDING THROW	HIP TURNING THROW	PASSIVITY	STANDING CAUTION	STANDING CHALLENGE	STANDING COUNTER	STEP OUT	SUPLEX THROW	TAKE DOWN	Total
AZE	44	38	4	3	2	4	4	6	23	4	2	6	15	7	24	186
AZIZI Eldaniz	20	4	2			2			3				1		2	34
GANIZADE Ulvu		12		1					4	2			3			22
HUSEYNOV Rafiq		8	2						3				2			15
JAFAROV Hasrat	2	6			1	2			3			2	2		8	26
MAMMADOV Murad	6	2		1	1			4	3				1	2		20
MAMMADOV Taleh	2	4					4		2		2		1	5		20
NIFTULLAYEV Arif	12			1					3			4			6	26
SHARIATI Sabah Saleh	2							2	2	2			4		4	16
SULEYMANOV Sanan		2											1		4	7
Total	44	38	4	3	2	4	4	6	23	4	2	6	15	7	24	186

Individual Performance - Points LOST															
Team	GUT WRENCH	LIFTS	PARTERRE CAUTION	PARTERRE CHALLENGE	PARTERRE COUNTER	FORWARD BENDING THROW	HIP TURNING THROW	PASSIVITY	STANDING CAUTION	STEP OUT	SUPLEX THROW	TAKE DOWN	Total		
AZE	18	10	2	1	7	4	4	22	4	6	4	12	94		
GANIZADE Ulvu	2	2				4		3		1			12		
HUSEYNOV Rafiq		8	2		2			3					15		
JAFAROV Hasrat								2	2	1		2	7		
MAMMADOV Murad	2				4			2	1	1			10		
MAMMADOV Taleh	4							5	1	1		2	13		
NIFTULLAYEV Arif	2				1			3			4	2	12		
SHARIATI Sabah Saleh	8							4		1		4	17		
SULEYMANOV Sanan				1			4			1		2	8		
Total	18	10	2	1	7	4	4	22	4	6	4	12	94		

Za svakog rvača je prikazano kojim tehnikama je osvajao poene, ili je dobijao poene za ostale segmente borbe. Iz tabele se vidi da je Azizli osvojio 34 poena, ali nije izgubio ni jedan tehnički poen na celom šampionatu.

Tabela br. 12-B. / 2023 .g.

Individual Performance - Points WIN															
Team	GUT WRENCH	LIFTS	PARTERRE CAUTION	PARTERRE COUNTER	TURN OVER	FORWARD BENDING THROW	PASSIVITY	STANDING CAUTION	STANDING CHALLENGE	STANDING COUNTER	STEP OUT	SUPLEX THROW	TAKE DOWN	Total	
TUR	50	12	3	4	2	4	22	8	3	8	3	12	8	139	
AKBUDAK Burhan	4	10		1			4	2	1					22	
BASAR Enes	20		2	2			2	1		2				29	
BASAR Metehan							1							1	
BASAR Yunus Emre				1			1	1						3	
CAN Selcuk	2	2					3				1			8	
CENGIZ Ali					2	4	4	2	2	4		4	4	26	
FIRAT Murat	4						1	1		2				8	
KAMAL Kerem	2		1				1				1			5	
KAYAALP Riza	16						5							21	
UZUN Adem Burak	2							1			1	8	4	16	
Total	50	12	3	4	2	4	22	8	3	8	3	12	8	139	

Individual Performance - Points LOST															
Team	GUT WRENCH	LIFTS	PARTERRE CAUTION	PARTERRE COUNTER	TURN OVER	FORWARD BENDING THROW	PASSIVITY	STANDING CAUTION	STANDING CHALLENGE	STANDING COUNTER	STEP OUT	TAKE DOWN	Total		
TUR	10	8	10	3	6	4	22	6	2	2	7	4	84		
AKBUDAK Burhan		2	4		2		4				1		13		
BASAR Enes	2			1			2	4	1				10		
BASAR Metehan							1				1		2		
BASAR Yunus Emre					2		1			2			5		
CAN Selcuk							4		1			2	7		
CENGIZ Ali	4		4	2	2		5						17		
FIRAT Murat	4		2			4	1						11		
KAMAL Kerem		6					1	2				2	11		
KAYAALP Riza							2				3		5		
UZUN Adem Burak							1				2		3		
Total	10	8	10	3	6	4	22	6	2	2	7	4	84		

Veliku dominaciju u tehnici – aufradžer imali su Basar (20) i Kayalap (16). U odnosu na druge selekcije veoma malo poena su rvači Turske osvajali tehnikama dolazaka za leđa, ali isto tako i nisu mnogo gubili poena ovim tehnikama.

KOMPARACIJA REZULTATA SP / 2022. – 2023.

Ovo je daleko najvažnija stranica PDA analize. Kao primer su uzete reprezentacije koje su bile ekipni prvaci na šampionatima 2022. i 2023. godine. U kombinaciji sa upoređivanjem podataka navedenih na stranici 6, svi treneri mogu da izvedu mnogobrojne zaključke. Posebno je to važno za sve nacionalne trenere koji su imali svoje rvače na SP 2022. i 2023. godine. Treneri treba da naprave kompletnu analizu svojih rvača pojedinačno i videti u kojim segmentima su bili dobri a u kojim segmentima loši na svetskom šampionatu. Isto tako trener mora generalno da vidi u kojim segmentima su gubili najviše poena (tabela 6.) i na osnovu svih ovih podataka nacionalni treneri trebaju praviti korekcije individualnih i timskih planova za naredni ciklus priprema.

Ova podaci su veoma važni za sve trenere, jer na osnovu podataka o svakom rvaču posebno, može da se priprema taktika za neke naredne mečeve koji će biti u budućnosti.

Rvačima je isto tako ova tabela značajna jer i oni sami mogu da vide gde su bili dobri u svojim mečevima, a kojim tehnikama su gubili poene.

ZAKLJUČAK

U ograničenom prostoru, koji naučni rad zahteva za potrebe ovog publikovanja rada, nemoguće je prikazati sve podatke sadržane u tehničkoj analizi podataka (PDA). Svi podaci se nalaze u 34 tabele i 29 grafikona, sa brojnim tačnim podacima za svaki segment rvačkog meča koji su na internet platformi napravljeni na samo 12 strana.

Uvidom u sve podatke na ova dva šampionata 2022. i 2023. jasno je da GR stil i dalje ima veliki problem sa atraktivnosti i malim brojem poena u odnosu na ostala dva olimpijska stila rvanja (FS i WW). Čak je i indeks uspešnosti (WQ/min) manji na šampionatu sveta 2023. (1.53) u odnosu na šampionat iz 2022. (1.60). To je očekivano iz dva razloga. Prvi razlog je što rvački meč u GR stilu generalno traje četiri i po minute, jer u prvih 80-90 sekundi veoma mali broj rvača uopšte pokušava izvesti bilo koju rvačku tehniku. Dok se ne promeni pravilo, da u slučaju rezultata 1-1 pobeđuje rvač koji je osvojio poslednji poen, neće biti poboljšanja. Ako bi bilo pravilo da pobeđuje rvač koji osvoji prvi poen, u tom slučaju bi u prvoj minuti borbe bilo i mnogo više poena i izvedenih rvačkih tehnika. Drugi razlog što sudije ne primenjuju odredbe člana 47. u kojem deciderano piše da je rvačima strogo zabranjeno „Hvatanje ili ukrštanje prstiju da blokira protivnika i spreči aktivno rvanje“. Međutim, sudije uošte ne primenjuju ovo pravilo jer na SP 2022. godine sudije nisu ni jednom kaznili hvatanje za prste, a na šampionatu sveta 2023. godine samo su jednom sudije kaznile za negativno rvanje (2 poena ili 0,07 % od svih poena).

Svaka od 12 strana sa svetskih šampionata i 2022. i 2023. ove analize (PDA) ima svoje specifičnosti. U ovom radu je u kratkim crtama pokušano objasniti koje su sve sličnosti i razlike na ova dva poslednja svetska šampionata.

Na osnovu prikazanih rezultata, rvački treneri treba da donesu potrebne zaključke za svaki analizirani segment. Klupski treneri treba da iz ovih analiza steknu uvid u kom smeru ide rvanje na najvišem svetskom nivou i kako da pripremaju svoje sportiste da i oni u budućnosti dođu do velikih rezultata. Ova analiza je posebno važna za sve nacionalne trenere koji su imali svoje rvače na ovim šampionatima sveta. Na osnovu analize rezultata svojih rvača, nacionalni treneri treba da koriguju svoje planove i programe u narednom periodu, a na osnovu prikazanih podataka na javno dostupnoj PDA platformi – (<http://uww.io/wpar>).

LITERATURA

1. Internet platforma UWW – „PDA“ – Seniorski šampionat sveta 2022. Beograd (SRB) - (<http://uww.io/wpar>)
2. Internet platforma UWW – „PDA“ – Seniorski šampionat sveta 2023. Beograd (SRB) - (<http://uww.io/wpar>)